

Näyttelyjärjestelmän tuomarihallintaohje

Palvelu toimii osoitteessa <https://nl.kennelliitto.fi>. Palveluun kirjaudutaan omilla Omakoira-tunnuksilla.

Alkuvalikkoon tulevat automaattisesti näkyviin kaikki sellaiset näyttelyt, joihin käyttäjä on merkitty näyttelytoimikunnan sihteeriksi tai tuomari sihteeriksi. Kannattaa siis jo näyttelyn anomisvaiheessa tallentaa em. tehtävien haltijat kera Kennelliiton jäsennumeron, jos ne ovat jo tiedossa. Myöhemmin Kennelliiton näyttelysihteerit (nayttelysihteerit@kennelliitto.fi) voivat tallentaa mm. tuomari sihteerin tiedot.

Valitse näyttely valikosta:

Valitse näyttely

11.05.2013	Ryhmänäyttely	Ruovesi	Ryhmänäyttely FCI:n ryhmille 2 ja osa 5 & osa 6
08.06.2013	Erikoisnäyttely	Tampere	Erikoisnäyttely venäjänvinttikoiria
29.-30.06.2013	Kaikkien rotujen näyttely	Hämeenlinna	Hämeenlinna KR

Voit vaihtaa uuteen näyttelyyn vasemmassa yläkulmassa olevasta kalenteripainikkeesta.

Oikeassa yläkulmassa olevassa pudotusvalikossa on muutama viimeksi käsittelemäsi näyttely. Niihin pääset kätevästi sitä kautta.

12 Tampere KV (4.-5.5.2013)

Vaihda valittu näyttely

Perustiedot

Yhteyshiedot

Näyttelyn järjestäjät: POHJOIS-HÄMEEN KENNELPIIRI R



- Hämeenlinna KR (29.-30.6.2013)
- Venäjänvinttikoirien erikoisnäyttely (8.6.2013)
- Ruovesi RN, FCI:n ryhmille 2 ja osa 5 & osa 6 (11.5.2013)
- Jämsä KR (18.-19.5.2013)
- Miljoonakoira 2013, Tuuri (8.-9.6.2013)


Työjärjestys tuomarihallinnassa ja tässä ohjeessa:

- Käyttöoikeus näyttelyn perustietojen hallintaan on näyttelytoimikunnan sihteerillä.
 - Käyttöoikeus tuomarien hallintaan on näyttelytoimikunnan sihteerillä ja tuomarisihteerillä.
1. Tallenna näyttelylle tuomarit.
 2. Tallenna tuomarit roduille.
 3. Tee vaihdot, muutokset ja muut korjaukset.
 4. Merkitse tuomarilista valmiiksi Kennelliiton hyväksymistä varten.

Kirjoita pari ensimmäistä kirjainta sekä tuomarin suku- että etunimestä niille varattuihin kenttiin ja siirry tabulaattorinäppäimellä eteenpäin. Tuomarin tiedot täydentyvät näytön kenttiin:

Tallenna-painike

Tuomarin tiedot	Kehätoimitsijat	Tilahistoria	Tuomaroitavat rodut	Tulevat näyttelyt
Sukunimi REKIRANTA	Etunimi PAULA	Jäsennumero 414202		
Osoite NUMMITIE 23	Postinumero 01800	Postitoimipaikka KLAUKKALA		
Maa SUOMI	Puhelin			
Sähköposti paula.rekiranta@kennelliitto.fi				

Jäsennumero = tuomarinumero. Jäsennumerolla tarkoitetaan Suomen Kennelliiton jäsennumeroa. Jos tuomaria ei löydy nimellä, ota yhteys Kennelliiton näyttelysihteereihin, he lisäävät tuomarin järjestelmään tai ilmoittavat nimen oikean kirjoitusasun. Ohjelma tarkistaa kotimaisten tuomareiden pätevyyden voimassaolon automaattisesti sillä hetkellä, kun tallennat tuomarin näyttelyyn Tallenna-painikkeesta. Jos et halua tallentaa tietoja, voit tyhjentää kentät oikealla olevasta punaisesta rastista.

Jos tuomaria ei löydy, ota yhteyttä nayttelysihteeri@kennelliitto.fi.




Junior Handler-tuomarin tiedot tallennetaan ainoastaan ryhmätuomarit välilehdelle, Junior Handler-tuomarit kohtaan.

Jos kyseessä on Junior Handler –tuomari eikä häntä löydy, voit tallentaa tiedot kenttiin.

1.2 Tuomarin poistaminen

Jos tuomarille ei ole asetettu yhtään rotua, näkyy punainen rasti, josta tuomari voidaan poistaa näyttelystä.
Jos rotuja on jo asetettu, poista rodut ensin.

BARENNE ROGER

Tuomarin tiedot Kehätoimitsijat Tilahistoria Tuomaroitavat rodut Tulevat näyttelyt

Sukunimi	Etunimi	Jäsennumero
<input type="text" value="BARENNE"/>	<input type="text" value="ROGER"/>	<input type="text" value="477292"/>
Osoite	Postinumero	Postitoimipaikka
<input type="text" value="XXXXX"/>	<input type="text" value="00000"/>	<input type="text" value="RANSKA"/>
Maa	Puhelin	
<input type="text" value="FRANCE"/>	<input type="text"/>	
Sähköposti	<input type="text"/>	
Arvosteltavia tunnissa	Arvosteltavia päivässä	
<input type="text" value="16"/>	<input type="text" value="_70"/>	
Kutsun kieli	<input type="text" value="suomi"/>	
Lisätiedot	<input type="text"/>	

2. Tuomarien tallentaminen roduille

2.1 Tuomarin lisääminen rodulle

Tuomarilista ←

- Tuomareiden tiedot
- Ryhmätuomarit
- Päällekkäisyyslista

▼

[Aseta tuomariksi valituille roduille](#)

▼

[Aseta varalle valituille roduille](#)

Tuomarivalintojen lisätiedot

Varalla kaikille roduille

▼

▼

Valitsematta Kesken

Valmis Hyväksyty

Hylätty Vaihdettu

Päivä

la 04.05.2013 ←

FCI 1 Lammas- ja karjakoirat

FCI 4 Mäyräkoirat

Valitse vasemmasta valikosta Tuomarilista. Jos kyseessä on useampipäiväinen näyttely, voit valita haluamasi päivän tai kaikki päivät.

Avaa haluamasi roturyhmä sen edessä olevasta painikkeesta ja rastita haluamasi rodut. Jos haluat valita kaikki ryhmän rodut, rastita ylin ruutu.

la 25.10.2014 ▼

FCI 1 Lammas- ja karjakoirat

<input checked="" type="checkbox"/>			
<input checked="" type="checkbox"/>	australian töpöhäntäinen kariakoira	Puuttuu	0
<input checked="" type="checkbox"/>	australiankariakoira	Puuttuu	0
<input checked="" type="checkbox"/>	australiankelpie	Puuttuu	0
<input checked="" type="checkbox"/>	australianpaimenkoira	Puuttuu	0
<input checked="" type="checkbox"/>	beaucenpaimenkoira / beauceron	Puuttuu	0
<input checked="" type="checkbox"/>	belgianpaimenkoira, groenendael	Puuttuu	0
<input checked="" type="checkbox"/>	belgianpaimenkoira, laekenois	Puuttuu	0

Valitse tuomari pudotusvalikosta:

Pällekkäisyyslista
 Muutokset

Varalla kaikille roduille

Päivä

FCI 1 Lammas- ja karjakoirat

[australian töpöhäntäinen karjakoira](#) Puuttuu
 [australiankarjakoira](#) Puuttuu

Ja klikkaa sen alapuolelta "Aseta tuomariksi valituille roduille".

<input type="checkbox"/>	australian töpöhäntäinen karjakoira	Tapio Eerola	<input type="text" value="Kesken"/>	<input type="text" value="0"/>
<input type="checkbox"/>	australiankarjakoira	Tapio Eerola	<input type="text" value="Kesken"/>	<input type="text" value="0"/>
<input type="checkbox"/>	australiankeltie	Tapio Eerola	<input type="text" value="Kesken"/>	<input type="text" value="0"/>

Tuomarilistan tilana näkyy oikealla "Kesken" niin kauan kunnes tuomarilista merkitään valmiiksi Kennelliiton hyväksymistä varten.

Edellinen asia voidaan tehdä myös toisin päin eli lisätä tuomarille rotu.

2.2 Rodun lisääminen tuomarille

Valitse vasemmasta valikosta Tuomarien tiedot ja valitse tuomari pudotusvalikosta:




Siirry sen jälkeen ”Tuomaroitavat rodut” –välilehdelle.

Voit valita ruksaamalla kaikki rodut, ja jos on tarvetta jakaa rotujen sisällä luokkia eri tuomareille, ruksaa ”Näytä luokkavalinnat”. Roturyhmät ja rodut voit valita pudotusvalikoista. Vihreästä plussasta lisätään tuomarille haluttuja rotuja/luokkia. Ohjelma ilmoittaa, jos ko. kotimaisella tuomarilla ei ole oikeutta arvostella haluttua rotua. Tallenna lopuksi, jotta rodut tallentuvat tuomarille. Jos tuomarin edellisestä tuomaroinnista on liian lyhyt aika (ja sillä on merkitystä), ohjelma huomauttaa asiasta. Välilehdellä ”Tulevat näyttelyt” näkyvät tuomarin tulevat varaukset.

2.3 Rodun poistaminen tuomarilta

Jos roturivin tila on "Kesken" tai "Valmis", voi rodun poistaa tuomarilta. Jos Kennelliitto on jo hyväksynyt tuomarin (roturivin tila "Hyväksytty"), täytyy Kennelliiton (nayttelysihteeri@kennelliitto.fi) muuttaa rotu hylätyksi ko. tuomarille. Sen jälkeen rodun voi poistaa tuomarilta.



Rekiranta Paula

   **Tuomarilla Rekiranta Paula ei ole oikeutta arvostella rotuja:**
- villakoira, keskikokoinen, harmaa, aprikoosi ja punainen

Tuomarin tiedot Kehätoimitsijat Tilahistoria **Tuomaroitavat rodut** Tulevat näyttelyt

Valitse kaikki rodut Näytä luokkavalinnat

25.10.2014

Rotu	Tila	Arvio Tilanne	
<input type="checkbox"/> FCI 5: suomenlapinkoira	Kesken	0	0 
<input type="checkbox"/> FCI 9: villakoira, keskikokoinen, harmaa, aprikoosi ja punainen	Kesken	0	0 
Yhteensä		0	0
Kaikki yhteensä		0	0

Poisto tehdään roturivin punaisesta ruksista. Tallenna lopuksi!

2.4 Luokkien muuttaminen tuomarin rodulle

- [▶ Tuomarilista](#)
- [▶ Tuomareiden tiedot](#)
- [▶ Määrien alustus](#)
- [▶ Hyväksymiset](#)
- [▶ Ryhmätuomarit](#)
- [▶ Julkaisu](#)

▼

Eerola Tapio
 Rekiranta Paula
tuomarin tiedot Kehätoimitsijat Tilahistoria Tuomaroitavat rodut Tulevat näyttelyt

Valitse vasemmasta valikosta Tuomareiden tiedot ja sen jälkeen pudotusvalikosta haluamasi tuomari.

Valitse välilehti "Tuomaroitavat rodut" ja ruksaa "Näytä luokkavalinnat".

▼

Tuomarin tiedot
Kehätoimitsijat
Tilahistoria
Tuomaroitavat rodut
Tulevat näyttelyt

Valitse kaikki rodut Näytä luokkavalinnat

25.10.2014

Rotu

	Tila	Arvio Tilanne	
<input type="checkbox"/> FCI 1: australian töpöhäntäinen karjakoira PEN7 JUN NUO AVO KÄY VAL VET	Kesken	0	0 ✘
<input type="checkbox"/> FCI 1: australiankariakoira	Kesken	0	0 ✘

Urokset


Nartut

Jos rotu on jo hyväksytty, voit vaihtaa tuomaria vain uroksille tai nartuille. Jos rotu on tilassa "Kesken" tai "Valmis", voit tehdä haluamasi muutokset.

3. Tuomarilistan merkitseminen valmiiksi

Merkitsemällä tuomarit tilaan ”Valmis”, saat tuomarilistan Kennelliittoon hyväksyttäväksi. Voit merkitä valmiiksi myös vain osan tuomareista ja myöhemmin taas osan. Laita sähköpostia nayttelysihteeri@kennelliitto.fi kun haluat listan tarkistukseen. Kun tuomari on Kennelliitossa hyväksytty, muuttuu tilaksi ”Hyväksytty”.

- ▶ Tuomarilista
- ▶ Tuomareiden tiedot
- ▶ Ryhmätuomarit
- ▶ Päällekkäisyyslista



Tuomarivalintojen lisätiedot

Varalla kaikille roduille

Valitsematta

Valmis

Hylätty

Kesken

Hyväksytty

Vaihdettu

Päivä
la 25.10.2014

FCI 1 Lammas- ja karjakoirat

<input checked="" type="checkbox"/>	australian töpöhäntäinen karjakoira	Tapio Eerola	Kesken 0
<input checked="" type="checkbox"/>	australiankarjakoira	Tapio Eerola	Kesken 0
<input checked="" type="checkbox"/>	australiankelpie	Tapio Eerola	Kesken 0
<input checked="" type="checkbox"/>	australianpaimenkoira	Tapio Eerola	Kesken 0
<input checked="" type="checkbox"/>	beaucennaimenkoira / beauceron	Tapio Eerola	Kesken 0

Valitse vasemmasta valikosta Tuomarilista ja avaa haluamasi roturyhmä. Rastita rodut, jotka haluat merkitä valmiiksi. Ylimmästä ruudusta voit valita kaikki ko. roturyhmän rodut.

Klikkaa sen jälkeen hyväksymispainiketta:

4. Tuomarin vaihto

Valitse vasemmasta valikosta Tuomareiden tiedot ja valitse tuomari, jolta rotuja pitää siirtää. Sen jälkeen valitse välilehti Tuomaroitavat rodut ja ruksaa ”Näytä luokkavalinnat”.

- [Tuomarilista](#)
- [Tuomareiden tiedot](#)
- [Määrien alustus](#)
- [Hyväksymiset](#)
- [Ryhmätuomarit](#)
- [Julkaisu](#)
- [Harjoitusarvostelijat](#)
- [Päällekkäisyyslista](#)
- [Muutokset](#)

Rodun alla on Siirrä koko rotu –kenttä, jonka vierestä aukeaa pudotusvalikko, josta voi valita tuomarin, jolle rotu siirretään.

Tallenna siirto ”Siirrä tuomari” –painikkeesta.